

積載
タイプ

ユニエレカ

電動構内運搬車(500kg・1トン・1.4トン積)

座席型(3CB5/10/14) / 立席型(3CBY5/10)



立席型 (3CBY10)

ウインカーはオプション

運転免許なしで、
誰でもすぐ使えます

座席型 (3CB10)

ウインカーはオプション

抜群の操作性とハイパワーの「積載タイプ」

優れた基本性能

■余裕の稼働時間を実現

高性能バッテリーと最新型チョッパー採用。
1回の充電で一日の仕事をしっかりこなします。

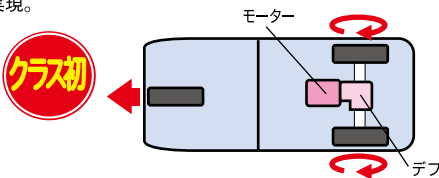


充電

一日しっかり
稼働

■優れた耐久性・走行性能を実現

モーター一体型ディファレンシャルギアを装備した、
後輪2輪駆動により、高い走行性能と優れた耐久性を
実現。

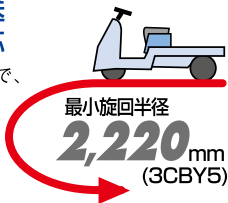


モーター

デフ

■さまざまな搬送 スペースに対応

コンパクトな最小回転半径で、
狭いスペースにも優れた
取りまわしを發揮。



最小回転半径

2,220mm
(3CBY5)

人に優しい操作性

■低床式フレーム

乗降頻度の高い作業や
女性にも乗り降りが楽
なクラストップの低い
ステップ地上高。

ステップ
地上高 **190**mm
(3CBY5)



■新型アクセルレバー (3CBY10)

手のひらで楽にアクセル操作が
できる、新型アクセルレバー
を採用。



■アワーメーター付 バッテリー残量計 (オプション)

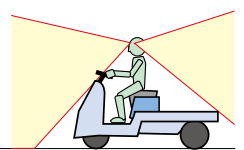
視認性に優れた液晶表示タイプ。
さらに、アワーメーターにより、
稼働時間の確認も可能。



充実の安全装備

■抜群の運転視界(3CB5/10/14)

最適な運転視界を確保。
荷物積載時も前方・後方
確認が容易。



■大型フロント バンパー

落下物の巻き込みを
確実に防止。



■ヘッドライトガード (3CBY5/10)

ヘッドライトを保護する
スチール製ガードを採用。



■緊急バッテリースイッチ

緊急時にも、すぐに電流を遮断。

■バックブザー(オプション)

ブザー音で後進を周囲に警告。

TOYOTA L&F

各種オプションも
豊富に揃えています。

■高容量バッテリー GCI140AH/200AH ■ストップランプ ■その他
■ウィンカーランプ 灯火類・バックブザー・前進チャイム等の設定もできます。

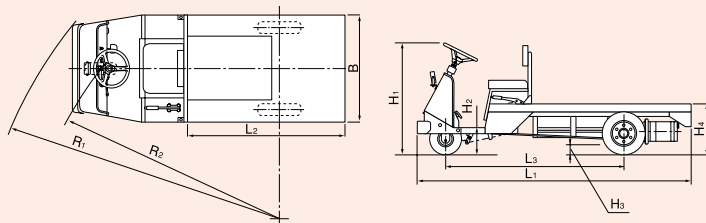
■仕様

項目	単位	座席型			立席型	
		3CB5	3CB10	3CB14	3CBY5	3CBY10
最大積載量	kg	500	1,000	1,400	500	1,000
最高速度(無負荷)	km/h	11	12	13	8	12
最高速度(負荷)	km/h	7.5	8.5	10	6	8
登坂能力(負荷時、3分定格)	%	4	15	11	8	10
最小旋回半径	R ₁ mm	2,450	2,670	2,670	2,220	2,555
最小前輪軌跡	R ₂ mm	2,050	2,210	2,210	1,870	2,145
全長	L ₁ mm	2,330	2,575	2,575	2,080	2,465
全幅	B mm	900	1,000	1,000	900	1,100
全高	H ₁ mm	1,090	1,065	1,085	1,240	1,290
ホイールベース	L ₃ mm	1,560	1,690	1,690	1,475	1,635
トレッド	mm	780	779	779	780	779
ステップの高さ	H ₂ mm	190	270	290	190	200
最低地上高	H ₃ mm	50	90	120	50	65
荷台長さ	L ₂ mm	1,250	1,500	1,500	1,250	1,500
荷台幅	B mm	900	1,000	1,000	900	1,100
荷台高さ	H ₄ mm	380	470	520	380	470
重量	kg	295	510	540	290	580
モーター		直流直巻	直流直巻自己通風型	直流直巻自己通風型	直流直巻	直流直巻自己通風型
モーター出力	kw	0.75	2.0	2.4	0.75	2.0
電圧	v	24	48	48	24	48
バッテリー	AH/HR	ベース式 120/5	ベース式 120/5	ベース式 120/5	ベース式 120/5	ベース式 120/5
制御方式		簡易トランジスタ チョッパー	サイリスタ チョッパー	トランジスタ チョッパー	簡易トランジスタ チョッパー	サイリスタ チョッパー
主ブレーキ		後輪内部拡張式	後輪内部拡張式	後輪内部拡張式	後輪内部拡張式	後輪内部拡張油圧式
タイヤ(前) (後)		3.00-5(ノーマル) 3.50-5-4PR	3.50-5(ノーマル) 4.00-8-6PR	3.50-5(ノーマル) 5.00-8-8PR	3.00-5(ノーマル) 3.50-5-4PR	3.50-5(ノーマル) 4.00-8-6PR
充電器		別置式 AC100V12A	別置式 AC100V14A	別置式 AC100V14A	別置式 AC100V12A	別置式 AC100V14A

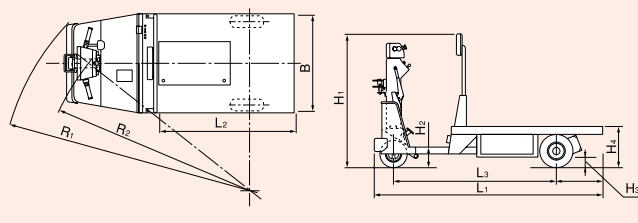
記載の数値は、標準仕様車による当社試験条件のもとでの値です。仕様や使用環境の違いによる影響を受けて異なる場合もあります。

■2面図

3CB5.10.14 (座席型)



3CBY5.10 (立席型)



TOYOTA L&F 「Logistics & Forklift」、
トヨタL&Fはあなたの物流ニーズにお応えします。

ボディカラーは撮影、印刷インキの関係で実際の色とは異なって見えることがあります。
本カタログ記載の数値は、標準仕様車による当社試験条件のもとでの値です。
また、本仕様は改良のため予告なく変更することがあります。
豊田自動織機 トヨタL&FカンパニーはISO9001, ISO14001の認証を取得しています。

このカタログに関するお問い合わせはお近くの
トヨタL&F取扱い販売店または下記までご連絡ください

お客様相談センター

全国共通・フリーダイヤル ☎ 0120-35-0275

オープン時間/月曜～金曜(除く祝祭日) 9:00～12:00 13:00～17:00

所在地 / 〒444-1393 愛知県高浜市豊田町2丁目1番地1
株式会社 豊田自動織機 トヨタL&Fカンパニー

トヨタL&Fカンパニー
www.toyota-lf.com

「個人情報保護方針」については上記ホームページにて掲載しております