

積層棚

SEKI

SOU

DANA

スペースを有効活用し保管効率をアップ



商品ごとにロケーションを設定、
様々な形の商品の保管に対応



フォークリフトでの入出荷作業にも
対応でき作業効率も向上



下層部はピッキングエリア、
上層部はストックエリアとして活用



重量物の保管にも対応



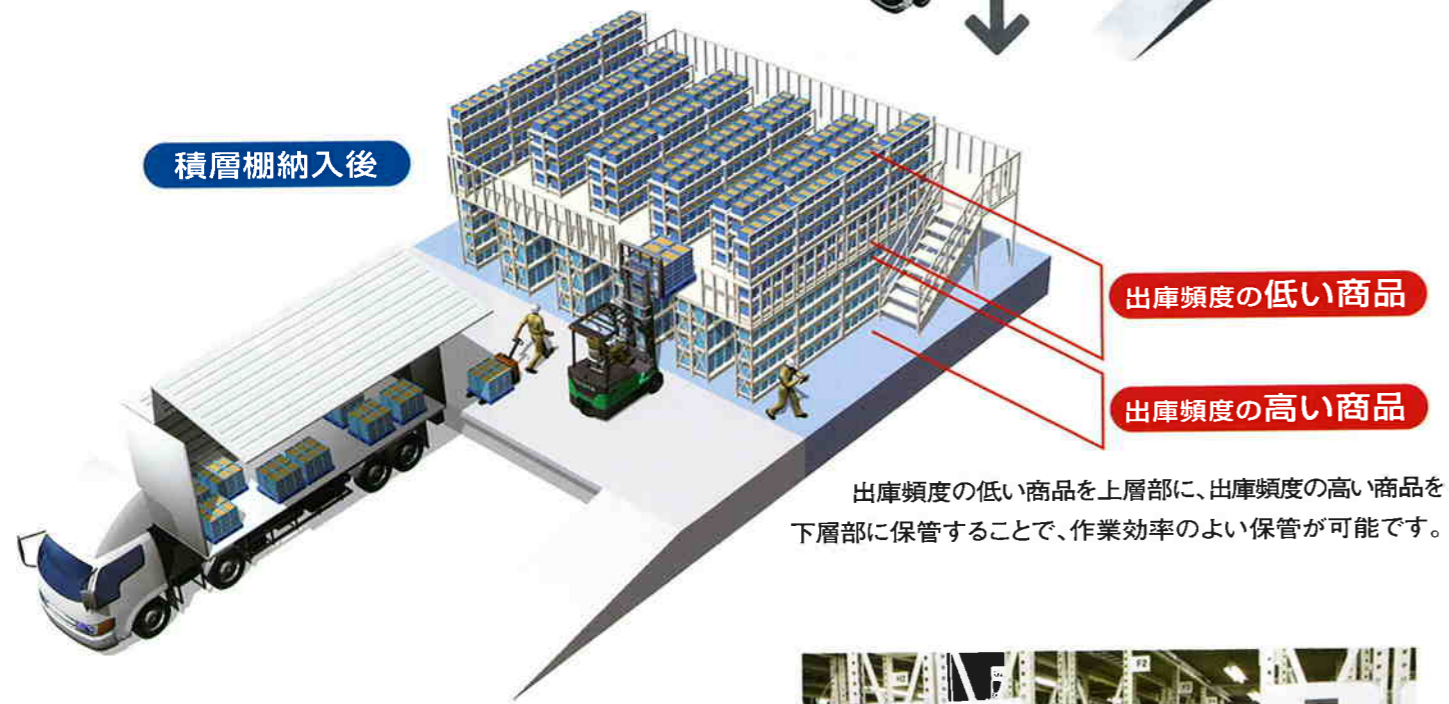
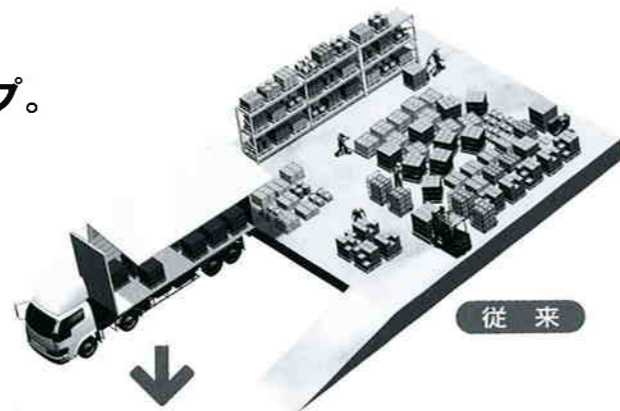
上層部に工場設備を設置し、
下層部は保管スペースとして活用



「商品の収納スペースが不足し、困っている…」 「商品がばらばらに置いてあり作業効率が悪い…」 などのお悩みを“積層棚”が解決!

スペースを有効に使い保管効率をアップ。

倉庫の増設が困難な場合や在庫品が増大したとき、限られた床面積を有効利用できます。しかも複数のラックを設置し、その柱材をそのまま利用して床を構成するので建築柱も建築梁も不要です。多品種少量時代にマッチした棚です。



出庫頻度の低い商品

出庫頻度の高い商品

出庫頻度の低い商品を上層部に、出庫頻度の高い商品を下層部に保管することで、作業効率のよい保管が可能です。

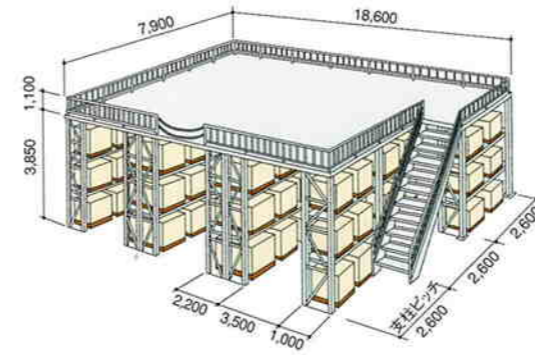
誰でも作業できる仕組みを導入し、作業効率をアップ。

ロケーションを設定し、保管ルールを明確にすることで作業効率が向上。



積層タイプ

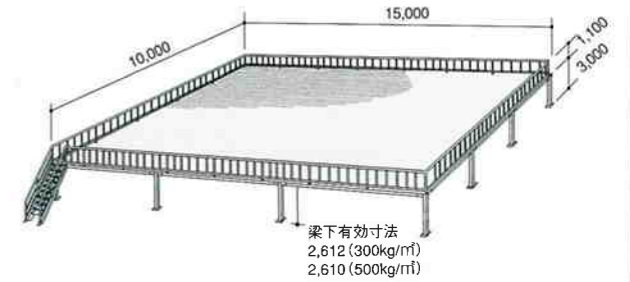
建屋の一階部分に複数のラックを設置し、その柱材をそのまま利用して床を構成する構造。



棚体	パレットラック	フローア仕様	エンボスフローア 13.2×W200
積載質量	200kg/段	付属品	全周固定手摺及び 安全チェーン手摺、階段1基
台数	19台(114パレット)		
フローア面積	132㎡		
フローア積載質量	500kg/㎡		

形鋼タイプ

柱材は角形鋼管・鋼管、梁材にはH形鋼、ブレースには丸鋼等を使用します。積載質量、収納物の種類、大きさ、荷役作業の性格によりスパンを決定しますが、通常3～6mと広くとることができ、自由な使い勝手が特長。



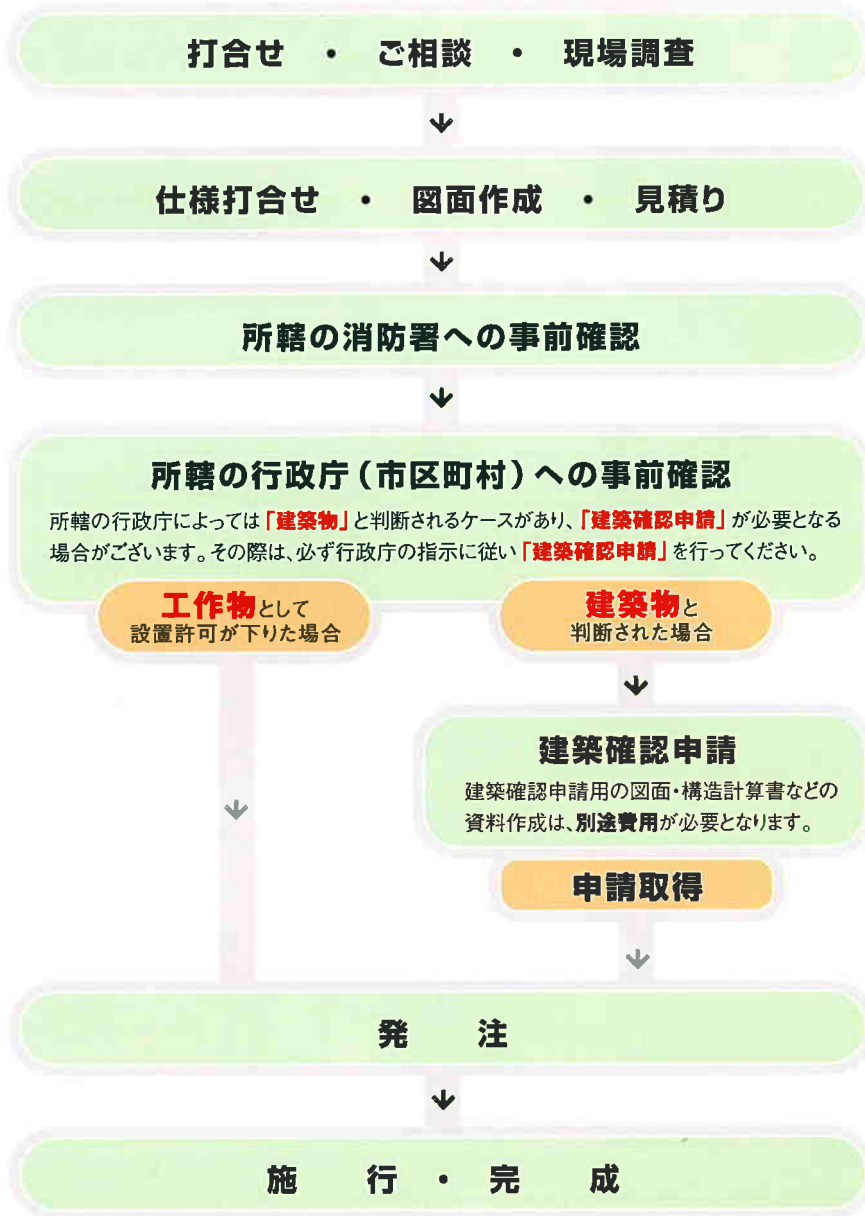
フローア面積	150㎡
フローア積載質量	300kg/㎡ 500kg/㎡
フローア仕様	エンボスフローア 12.3×W200 13.2×W200
付属品	全周固定手摺、階段1基




お客様の現場に合わせて設計いたします。



施行までのスケジュール »



TOYOTA L&F

ボディカラーは撮影・印刷インキの関係で実際の色とは異なって見えることがあります。
本カタログ記載の数値は、標準仕様による当社試験条件のもとでの値です。また、本仕様は改良のため予告なく変更することがあります。
豊田自動織機 トヨタL&FカンパニーはISO9001, ISO14001の認証を取得しています。  この印刷物は森林保護のため再生紙を使用しています。

このカタログに関するお問い合わせはお近くの
トヨタL&F取扱い販売店または下記までご連絡ください

お客様相談センター

全国共通・フリーダイヤル ☎ 0120-35-0275

オープン時間/月曜～金曜(除く祝祭日) 9:00～12:00 13:00～17:00

所在地/〒461-8714 名古屋市東区東桜一丁目3番10号(東桜第1ビル)
株式会社 豊田自動織機 トヨタL&Fカンパニー

トヨタL&Fカンパニー
www.toyota-lf.com

「個人情報保護方針」については上記ホームページにて掲載しております

03018000 0707 ©